

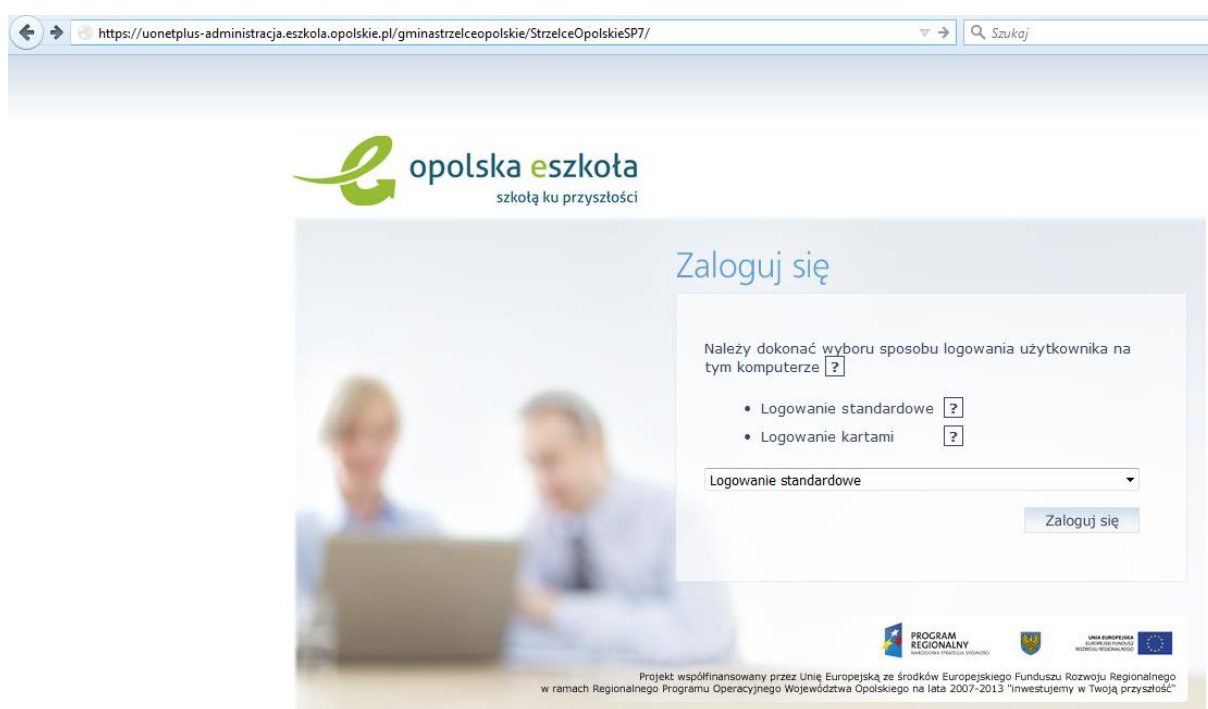
AKTYWACJA KONTA lub ZMIANA HASŁA

e-Dziennik PSP nr 7 w Strzelcach Op.

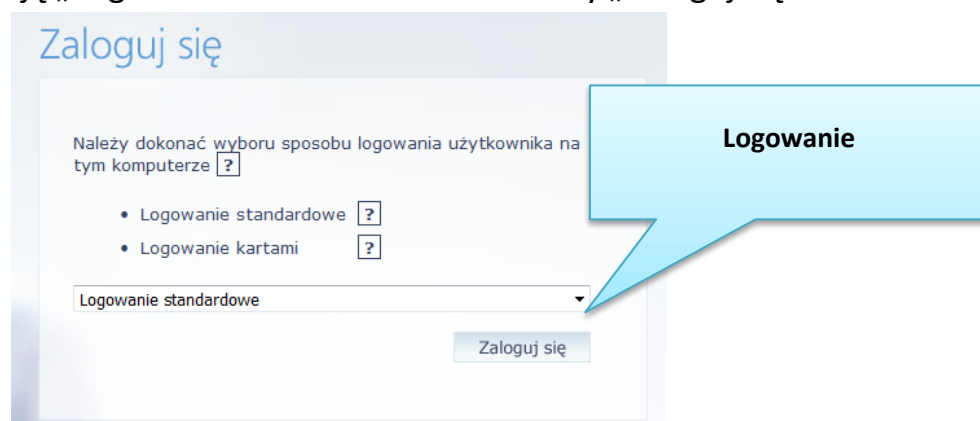
Instrukcja zakłada, że przekazali Państwo do szkoły wypełniony i podpisany formularz dostępu do eSzkoły (otrzymany na wywiadówce lub pobrany z sekretariatu)

1. Wchodzimy na stronę:

uonetplus.eszkola.opolskie.pl/gminastrzelceopolskie/StrzelceOpolskieSP7



2. Wybieramy opcję „Logowanie standardowe” i klikamy „Zaloguj się”



3. Wybieramy „Przywracanie dostępu do konta”

The screenshot shows the 'opolska eszkoła' website header with the logo and tagline 'szkołą ku przyszłości'. A table at the top right contains the following information:

Data	Komunikat
2014-10-03 10:52:08	Zapraszamy Państwa do udziału w szkoleniu „Teoretyczne i praktyczne zasady tworzenia programów profilaktyki uzależnień oraz ich monitorowania i oceny”

The main content area is titled 'Zaloguj się' and contains a login form with fields for 'Nazwa użytkownika:' and 'Hasło:'. A link labeled 'Przywracanie dostępu do konta' is positioned below the password field. A blue callout box points to this link with the text 'Przywracanie dostępu do konta'. At the bottom right of the form is a 'Zaloguj się' button. The footer includes logos for 'PROGRAM REGIONALNY' and 'UNIA EUROPEJSKA'.

4. Przepisujemy słowo z obrazka, wprowadzamy swój e-mail lub PESEL (podany uprzednio do sekretariatu na karcie zgłoszenia) i naciskamy „wyślij wiadomość”

The screenshot shows the 'Przywracanie dostępu' page on the 'opolska eszkoła' website. The page contains the following text and elements:

Jeśli logujesz się po raz pierwszy lub masz już aktywne konto w systemie, podaj swój e-mail, login, PESEL lub zastępczy identyfikator wygenerowany w placówce dla Ciebie i naciśnij przycisk „Wiadomość”. System odszuka wskazanego użytkownika i wyśle wiadomość e-mail zawierającą instrukcje.
Jeżeli obrazek jest nieczytelny, można wygenerować kolejny naciskając ikonę "Zmień próbkę".

Autoryzacja operacji: [Image of CAPTCHA with the number 5100] [Refresh icon] [Redo icon] [CAPTCHA logo]

Przepisz słowa z obrazka [Input field]

E-mail, PESEL lub login: [Input field]

Wyślij wiadomość [Button]

Three blue callout boxes provide instructions: 'Słowo z obrazka' points to the CAPTCHA image, 'e-mail' points to the email input field, and 'Po wpisaniu słowa z obrazka i poprawnego adresu e-mail klikamy wyślij wiadomość' points to the 'Wyślij wiadomość' button. The footer includes logos for 'PROGRAM REGIONALNY' and 'UNIA EUROPEJSKA'.

Czasem system poprosi o zaznaczenie opcji „Nie jestem robotem”




Przywracanie dostępu

Jeśli logujesz się po raz pierwszy lub masz już aktywne konto w systemie, podaj swój e-mail, login, numer PESEL lub zastępczy identyfikator wygenerowany w placówce dla Ciebie i naciśnij przycisk "Wyślij wiadomość". System odszuka wskazanego użytkownika i wyśle wiadomość e-mail zawierającą dalsze instrukcje.

Mechanizm bezpieczeństwa (ochrona przeciwko robotom i robakom internetowym) może poprosić Cię o dodatkowe potwierdzenie. Postępuj zgodnie ze wskazówkami na ekranie.

E-mail, PESEL lub login:

Mechanizm bezpieczeństwa: Nie jestem robotem 
Prywatność - Warunki

Zaznaczamy

Wyślij wiadomość

PROGRAM REGIONALNY
ŚRODKOWA SPRAWA WYKONAWCZA

UNIA EUROPEJSKA
EUROPEJSKI FUNDUSZ ROZWOJU REGIONALNEGO

Projekt współfinansowany przez Unię Europejską ze środków Europejskiego Funduszu Rozwoju Regionalnego w ramach Regionalnego Programu Operacyjnego Województwa Opolskiego na lata 2007-2013 "Inwestujemy w Twoją przyszłość"

Zaznaczamy i naciskamy „wyślij wiadomość”.

5. Otwieramy swoją „skrzynkę pocztową”.

Na podany adres otrzymali Państwo e-mail

„Opolska e-Szkola – aktywacja konta/przypomnienie hasła”

Jeżeli nie widzą Państwo takiej wiadomości – proszę sprawdzić foldery SPAM lub INNE na swoim koncie!

Otwieramy wiadomość:

Login	Bl
Imię i nazwisko	Be
E-mail główny	Bl
E-mail dodatkowy	be
Jednostka macierzysta	St
Link aktywacyjny	https://konto.eszkola.opolskie.pl:443/Maintenance/unlock/ef79054b-1772-418b-b820-470f3bebcfa8.aspx

**Login przepisujemy
lub zapamiętujemy**

**Klikamy w link
aktywacyjny**

Ta wiadomość została wygenerowana automatycznie.
Proszę nie odpowiadać na ten list.

Login – przepisujemy lub zapamiętujemy!



Będzie potrzebny do zalogowania w dzienniku elektronicznym!

6. Klikamy w „link aktywacyjny” i zostaniemy przeniesieni na nową stronę. Z „poczty” można się już wylogować.

opolska eszkoła
szkołą ku przyszłości

Przywracanie hasła użytkownika

Jeśli obrazek jest nieczytelny, można wygenerować kolejny naciskając ikonę "Zmień próbkę".

Autoryzacja dostępu:  

Login:

Nowe hasło:

Powtórz nowe hasło:

PROGRAM REGIONALNY
UNIA EUROPEJSKA



Projekt współfinansowany przez Unię Europejską ze środków Europejskiego Funduszu Rozwoju Regionalnego w ramach Regionalnego Programu Operacyjnego Województwa Opolskiego na lata 2007-2013 "Inwestujemy w Twoją przyszłość"

7. Przepisujemy słowo z obrazka i dwukrotnie wprowadzamy swoje hasło. Dla bezpieczeństwa systemu hasło powinno być co najmniej 8 znakowe i zawierać duże/male litery oraz cyfry.

opolska eszkoła
szkołą ku przyszłości

Przywracanie hasła użytkownika

Jeśli obrazek jest nieczytelny, można wygenerować kolejny naciskając ikonę "Zmień próbkę".

Autoryzacja dostępu:  

Login:

Nowe hasło:

Powtórz nowe hasło:

PROGRAM REGIONALNY
UNIA EUROPEJSKA


Projekt współfinansowany przez Unię Europejską ze środków Europejskiego Funduszu Rozwoju Regionalnego w ramach Regionalnego Programu Operacyjnego Województwa Opolskiego na lata 2007-2013 "Inwestujemy w Twoją przyszłość"

Słowo z obrazka

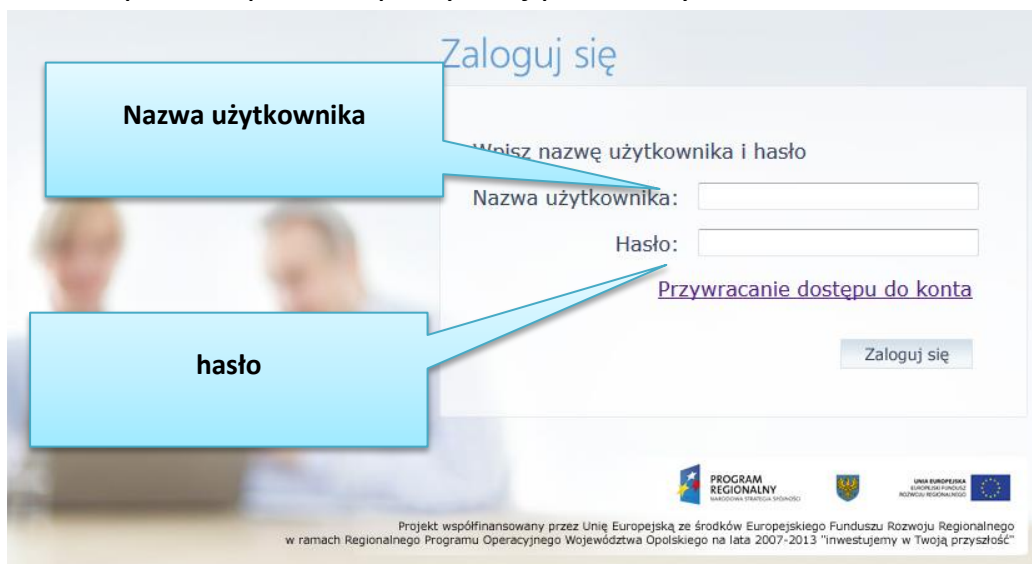
Wprowadzamy hasło

Po wpisaniu słowa z obrazka i hasła klikamy „ustaw nowe hasło”

Czasem zamiast przepisywania kodu system poprosi o zaznaczenie opcji „Nie jestem robotem”



8. Wchodzimy na stronę:
uonetplus.eszkola.opolskie.pl/gminastrzelceopolskie/StrzelceOpolskieSP7
9. Wybieramy opcję „Logowanie standardowe”
10. Podajemy wymagane dane:
nazwę użytkownika - otrzymaną w e-mailu
hasło – podane podczas powyższej procedury



Od tej pory możemy się logować do systemu podając tylko nazwę użytkownika i hasło.

Uwaga!

Ze względów bezpieczeństwa Państwa hasło wygaśnie za 30 dni.

Pojawi się wtedy komunikat: Nazwa użytkownika lub hasło są niepoprawne albo hasło do konta wygaśło.

Powyższą procedurę trzeba będzie przeprowadzić ponownie!