

Dzień dobry,

Przypominam informację z lekcji:

Od pewnego czasu możliwe jest zupełnie LEGALNE I DARMOWE pobranie najnowszego pakietu Office 2016 - czyli WORD EXCEL POWERPOINT ONENOTE na swój komputer w domu.


Wszystko w ramach projektu Opolska eSzkola. (Cena - przy zakupie w sklepie - to około 400zł)

Jako uczniowie macie możliwość **legalnego i darmowego korzystania** z najnowszego Microsoft Office w domu zupełnie **ZA DARMO!**

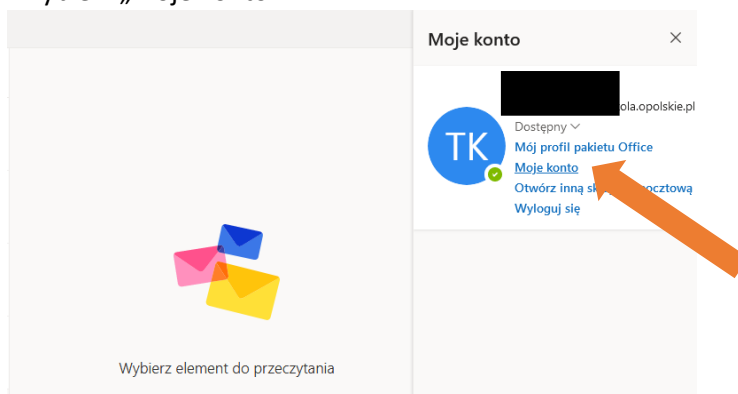
Co więcej, przysługuje Wam aż 5 instalacji - czyli na 5 komputerów/laptopów w domu!

Jak pobrać oprogramowanie Office?

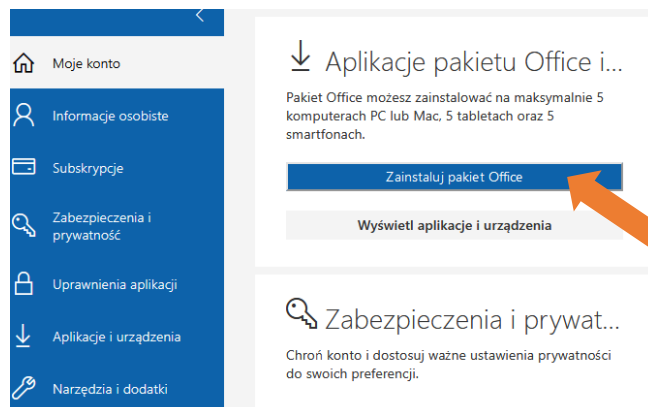
1. Zaloguj się na swoją szkolną pocztę na stronie sp7strzelce.wodip.opole.pl

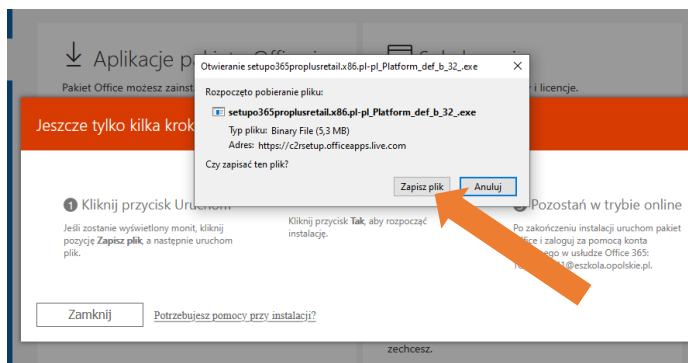


2. Po zalogowaniu – w prawym górnym rogu kliknij w swoje inicjały lub avatar i wybierz „moje konto”



3. Wybierz następnie „zainstaluj aplikacje klasyczne”





Pobierz, zapisz i uruchom plik instalacyjny.

Dalej postępuj zgodnie z komunikatami na ekranie komputera.

Instalacja potrwa do pół godziny, w zależności od szybkości łącza internetowego.

Ciesz się i pracuj na legalnym oprogramowaniu Office!

Powodzenia!

Myślę, że warto z tej bardzo dobrej oferty skorzystać...